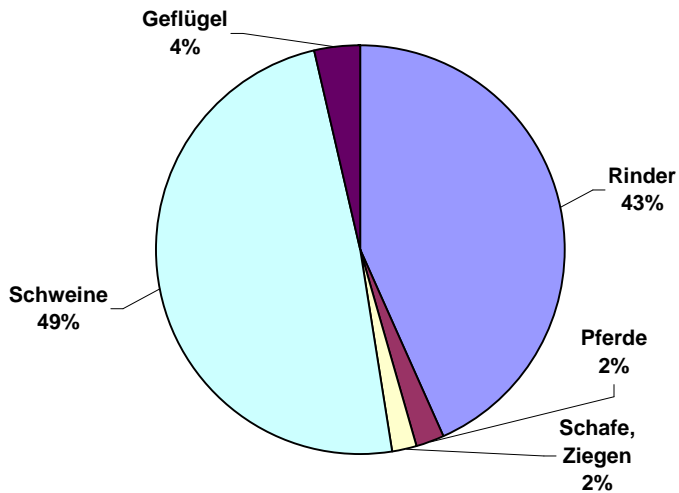


LRA Hohenlohekreis ULB Öhringen

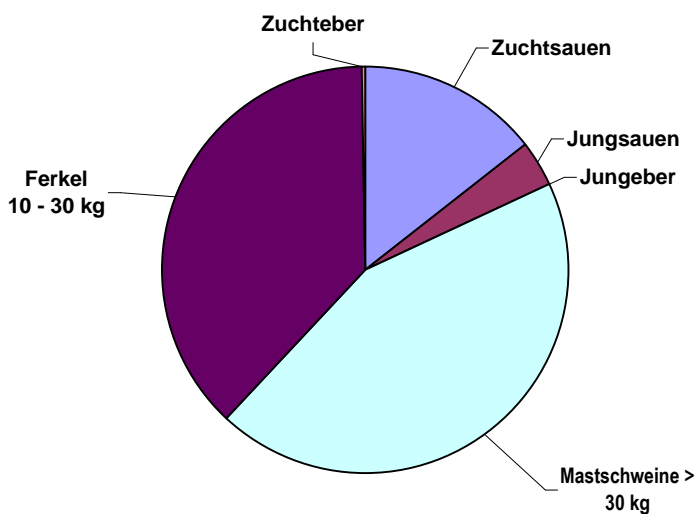
Tierhaltung



| Tiergruppen in GV ¹⁾ | LRA Hohenlohekreis | Land Baden-Württemberg |
|---------------------------------|--------------------|------------------------|
| Rinder | 16.340 | 770.150 |
| Pferde | 820 | 57.280 |
| Schafe, Ziegen | 760 | 35.880 |
| Schweine | 18.510 | 220.470 |
| Geflügel | 1.330 | 20.480 |
| Gesamt | 37.950 | 1.104.970 |
| Antragsfläche (LF) | 42.080 | 1.437.540 |
| GV / ha LF | 0,90 | 0,77 |

¹⁾ GV-Schlüssel nach MEKA III; Erläuterungen zum Gemeinsamen Antrag 2008

Schweine

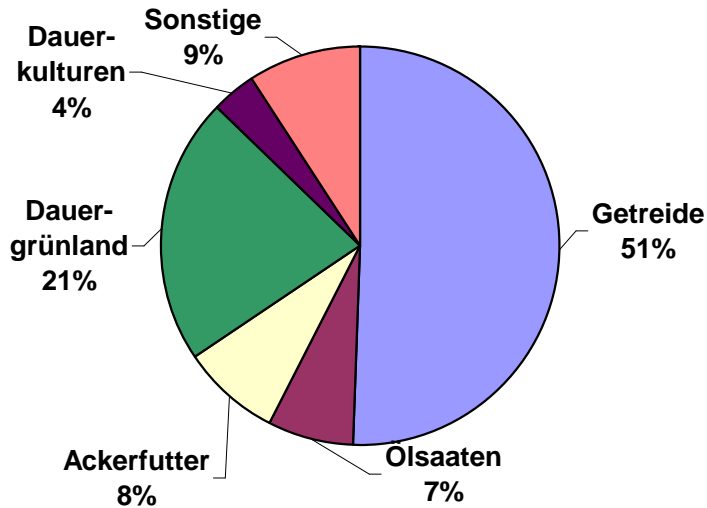


| Schweine in Stück | LRA Hohenlohekreis | Land Baden-Württemberg |
|----------------------|--------------------|------------------------|
| Zuchtsauen | 23.530 | 216.050 |
| Jungsauen | 5.820 | 51.840 |
| Jungeber | 160 | 2.700 |
| Mastschweine > 30 kg | 71.680 | 1.024.010 |
| Ferkel 10 - 30 kg | 62.100 | 710.060 |
| Zuchteber | 380 | 4.130 |
| Gesamt | 163.670 | 2.008.790 |

Quelle: MLR Baden-Württemberg, Gemeinsamer Antrag 2008

LRA Hohenlohekreis ULB Öhringen

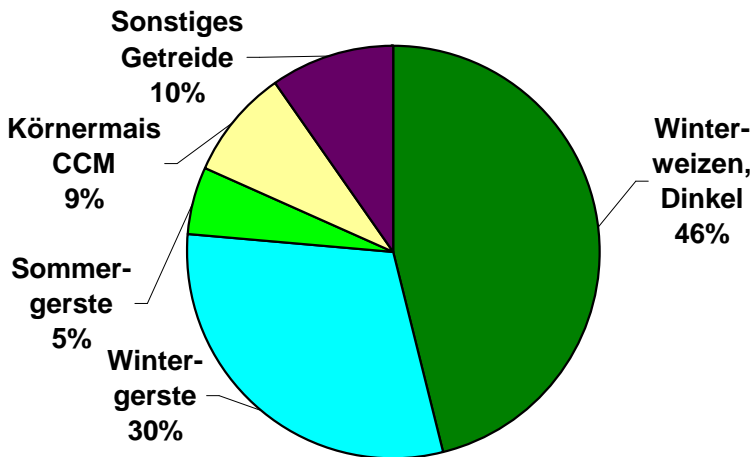
Landwirtschaftliche Anbauverhältnisse nach Kulturgruppen



| Kulturgruppe | ha |
|----------------------|---------------|
| Getreide | 21.250 |
| Ölsaaten | 2.920 |
| Ackerfutter | 3.430 |
| Dauergrünland | 9.050 |
| Dauerkulturen | 1.530 |
| Sonstige | 3.900 |
| Antragsfläche | 42.080 |

Sonstige: Eiweißpflanzen, Hackfrüchte, Stilllegung, Handelsgewächse, Flachs, Hanf, Sonstige Flächen

Anteil der Getreidearten an der Getreidefläche des Dienstbezirks



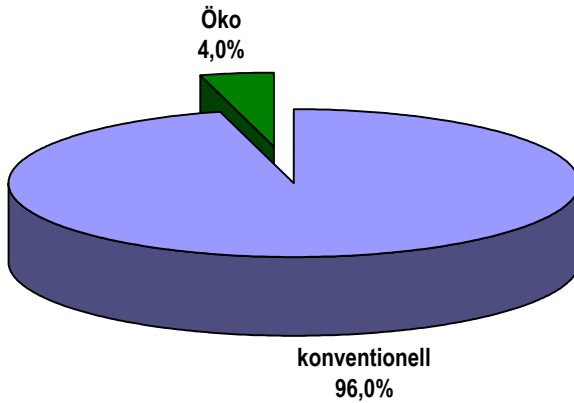
| Entwicklung der Getreideflächen | | |
|---------------------------------|------------------|-------|
| | Index 2002 = 100 | |
| 2002 | 22.260 | 100,0 |
| 2003 | 22.760 | 102,2 |
| 2004 | 22.830 | 102,6 |
| 2005 | 20.460 | 91,9 |
| 2006 | 20.200 | 90,7 |
| 2007 | 20.010 | 89,9 |
| 2008 | 21.250 | 95,5 |

Quelle: MLR Baden-Württemberg, Gemeinsamer Antrag 2008

**LRA Hohenlohekreis
ULB Öhringen**

Landwirtschaftliche Betriebe mit ökologischer Bewirtschaftung

Anzahl und Anteil der Betriebe ¹⁾

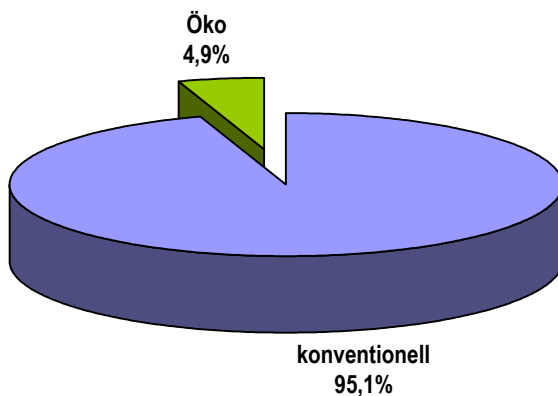


| Betriebe | LRA Hohenlohekreis | Land Baden-Württemberg |
|-------------------|--------------------|------------------------|
| konventionell | 1.520 | 54.153 |
| Öko ²⁾ | 64 | 2.896 |
| gesamt | 1.584 | 57.049 |
| Anteil | 4,0 | 5,1 |

¹⁾ Landwirtschaftliche Betriebe mit 2 ha und mehr landwirtschaftlich genutzter Fläche (LF) oder Mindesterzeugungseinheiten.

²⁾ Nach EWG-Ökoverordnung 2092/91; Betriebe mit zumindest teilweise ökologischer Bewirtschaftung.

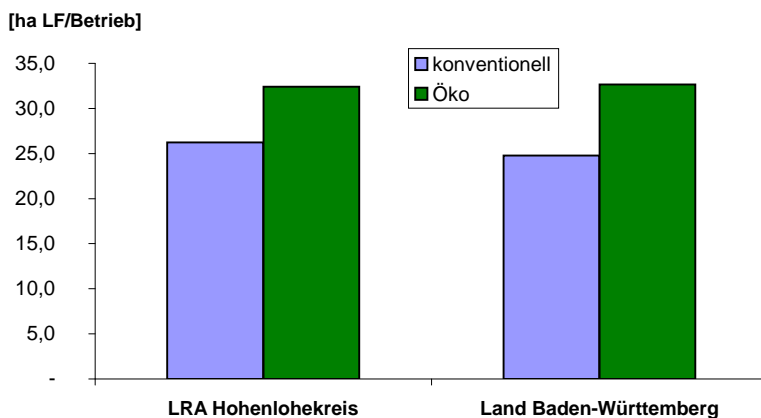
Landwirtschaftlich genutzte Fläche ³⁾



| Lw. genutzte Fläche (ha LF) | LRA Hohenlohekreis | Land Baden-Württemberg |
|-----------------------------|--------------------|------------------------|
| konventionell | 39.882 | 1.341.089 |
| Öko | 2.074 | 94.593 |
| gesamt | 41.956 | 1.435.682 |
| Anteil | 4,9 | 6,6 |

³⁾ Angegeben ist die gesamte LF der Betriebe; unabhängig davon, ob diese ökologisch oder konventionell bewirtschaftet wird.

Durchschnittliche Betriebsgröße



| Ø Betriebsgröße (ha LF) | LRA Hohenlohekreis | Land Baden-Württemberg |
|-------------------------|--------------------|------------------------|
| konventionell | 26,2 | 24,8 |
| Öko | 32,4 | 32,7 |

Quelle: Statistisches Landesamt Baden-Württemberg 2007